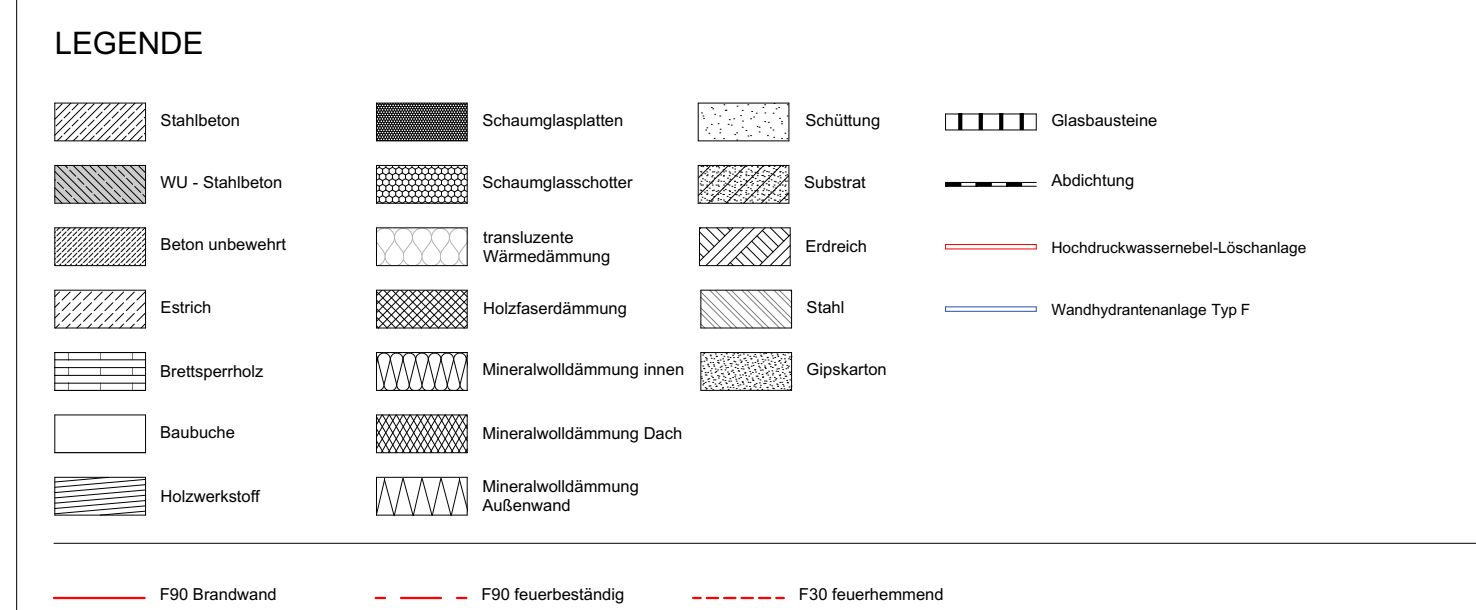







- Hinsichtlich der Brandschutzanforderungen ist das Brandschutzkonzept maßgeblich
- Hinsichtlich der Wärmeschutzanforderungen ist der Wärmeschutznachweis maßgeblich
- Soweit nicht anders angegeben, beziehen sich alle Höhenangaben auf Baunull = OKFFB EG
- Durchbrüche und Kernbohrungen nach Angabe Haustechnik
- Bauteile nach Angabe Bauteilbeschreibung

[illegible]

Alle Hologramme beziehen sich auf ODTs, sind nicht anders angegeben.							
FD = Fundamentalfrequenz	S = Senkfall	WW = Wertschitzlitz waagrecht		Wandbruchloch		WD	Querschnitt in Trger, gerad
FH = Fundamentalfrequenz	H = Heizung	DD = Deckenbruchloch		WS	Wertschitzlitz	WD	Querschnitt in Trger, nicht ger
FS = Fundamentalfrequenz	K = Kalle	DA = Deckenauflage		BD	Bodenbruchloch	BD	Bodenbruchloch, nicht ger
WD = Wandbruchloch	E = Elektro	D = Deckenauflage		DD	Deckenbruchloch	DD	Deckenbruchloch, nicht ger
WA = Wandauflage	L = Lhng	FSB = Fulbruchloch	Durchbrche und Einbauten nach Angabe Hologramm				
WS = Wertschitzlitz senkrecht	G = Gas	FFB = Fulbruchloch	Nicht gegen Regelmtlichkeit in Gas ausgetauscht hinweis, bei nichttrglicher Ausbaurung ist eine statische Beanspruchung notwendig.				


[illegible]

HDWN / Wandyhydrant

LAGE / HÖHENSYSTEM
± 0,00 = 4,00 m üNN = OKFFB EG

ARCHITEKT*IN Partner und Partner Architekten Reichenbergerstr. 124, Geb. A, 2.OG 10999 Berlin Tel: 030-600 31 67 0 Fax: 03212-104 42 94 E-Mail: bre@partnerundpartner.com Web: www.partnerundpartner.com	AUFTRAGGEBER*IN Bremerhavener Entwicklungsgesellschaft mbH & Co KG Barkhausenstraße 27568 Bremerhaven Tel: +49 (0)471 30853-1 Fax: +49 (0)471 30853-2 E-Mail: vondoeblen@beag-bremerhaven.de
--	---

PLANNUMMER: Z_BRE_PUP_LP5_AA_ARC_SC_HDWN Wandhydrant_Schnitt AA A F



MAßSTAB	BLATTGRÖßE	DATUM	GEZEICHNET	GEPRÜF
1:50	1189x841 A0	05.01.2025	h	h